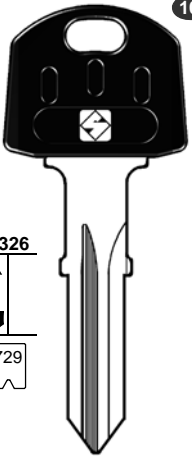


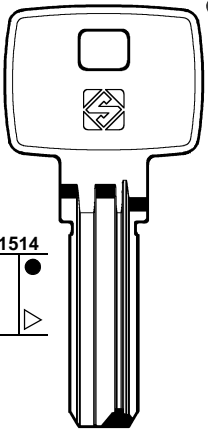

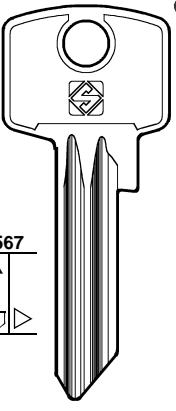
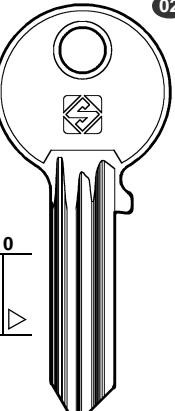

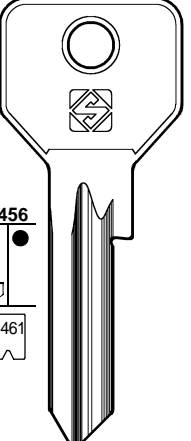
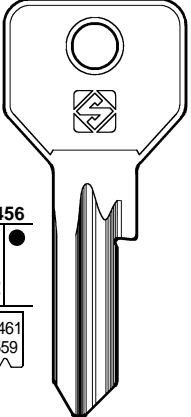
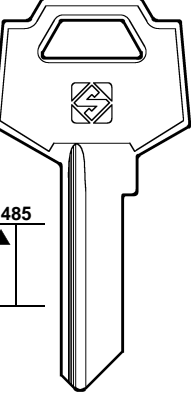


PER: FOR:	ABUS	AL AHRAM	BSS	CISA
	 <p>10</p> <p>P326 ▲ 7 729</p> <p>AB57AP Z71 1-1043 Z72 1-1043</p> <p> ABUS</p> <p> BUFFO</p>	 <p>06</p> <p>1514 ● ▶</p> <p>AHR2</p> <p></p>	 <p>04</p> <p>567 ▲ 5 ▶</p> <p>BS7 BS7R</p>	 <p>02</p> <p>10 ▲ 5 ▶</p> <p>CS147 A41</p>



1

PER / FOR
ABUS (D) BUFFO
AL AHRAM (ET)
BSS (SCG)
BUFFO (GR)  ABUS
CISA (I)
FAC (E)

PER: FOR:	CISA	FAC	
	 <p>02</p> <p>1456 ● 5 2461</p> <p>CS119R 1-2-3-4-5-6-7-8</p>	 <p>02</p> <p>1456 ● 4 2461 559</p> <p>CS120R 1-2-3-4-5-6-7-8</p>	 <p>04</p> <p>485 ▲</p> <p>FAC29</p>

01

COMMERCIAL GROUP
GRUPPO COMMERCIALE
PREISEGRUPPE
GROUPE COMMERCIAL
GRUPO COMMERCIAL

www.silca.it



2

PER / FOR

FAVOUR (DZ)

HÄFELE (D)

LIPS (NL)

URKO (E)

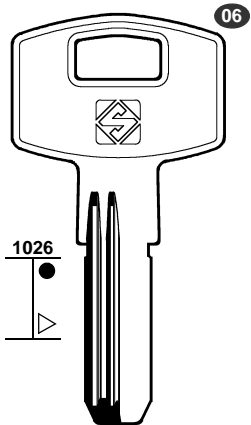
VARIOS (E)

YALE (I)

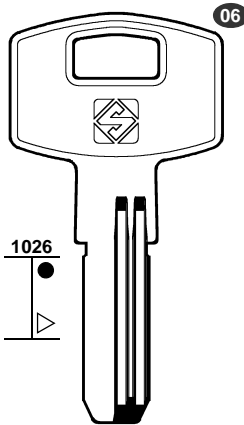
AUNO (I)

PER:
FOR:

FAVOUR



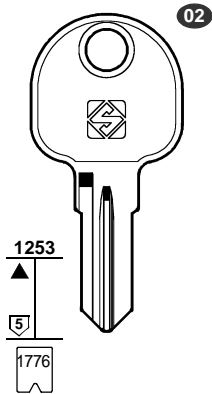
FVR4R



FVR3



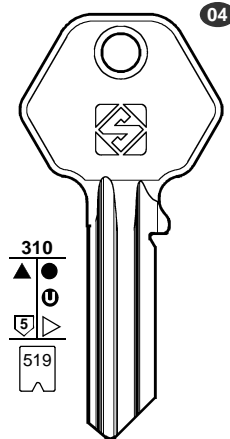
HÄFELE



HF74R
... 1-200



LIPS

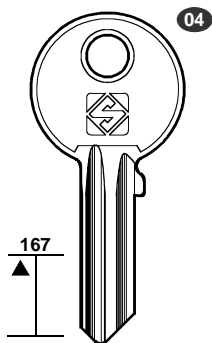


LP21

1-2-3-4-5-6-7-8

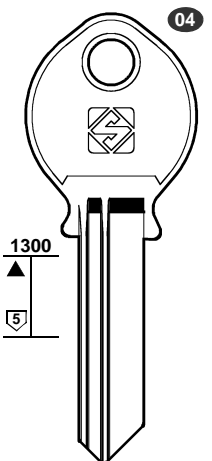
PER:
FOR:

URKO



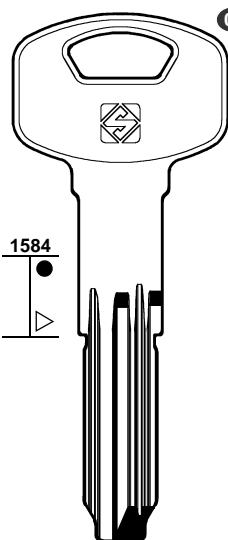
UR2

VARIOS

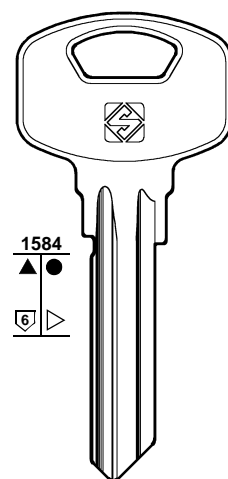


VAR5

YALE



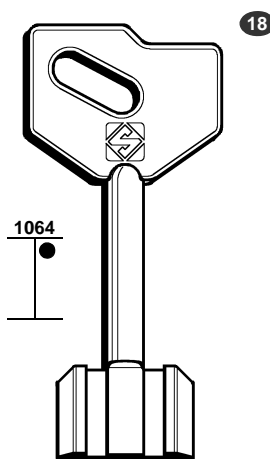
YA90



YA91

PER:
FOR:

AUNO



5AU13

01

COMMERCIAL GROUP
GRUPPO COMMERCIALE
PREISEGRUPPE
GROUPE COMMERCIAL
GRUPO COMMERCIAL

www.silca.it

PER:
FOR:

ABUS

CHRYSLER

GENERAL MOTORS



10

P326



729

AB57AP

Z71 1-1043
Z72 1-1043

BUFFO



74

P337



537
745

Y164-PT

L 1-3580
M 1-2618



74

P339



567

B111-PT

H 1-3988
... 1-1988
... S000A-S711K
O 5000-6999



3

PER / FOR

ABUS (D)
BUFFO

BUFFO (GR)
ABUS

CHRYSLER (USA)

GENERAL MOTORS (USA)

HINO (J)

HONDA (J)

HUF (D)

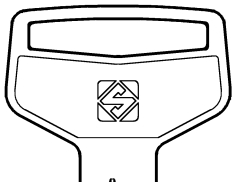
HYUNDAI (J)

PER:
FOR:

HINO

HONDA

HUF



09

533



HI1



10

P58



148

..... 1-2-3
..... J00-J39



HON42RAP



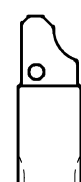
10

P72



S620
S767

HU129BP

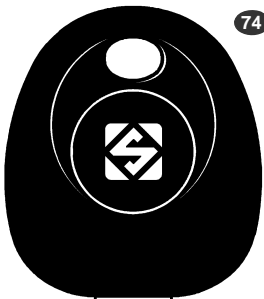


11

HU107T

PER:
FOR:

HYUNDAI



74

P290



1860

HYN15T14

WA 1001-3040



74

P290



2503

HYN14T14

HYN14RT14

M 1-2500

01

COMMERCIAL GROUP
GRUPPO COMMERCIALE
PREISEGRUPPE
GROUPE COMMERCIAL
GRUPO COMMERCIAL

www.silca.it



4

PER / FOR

KAWASAKI (J)

KIA (ROK)

MERIT (D)

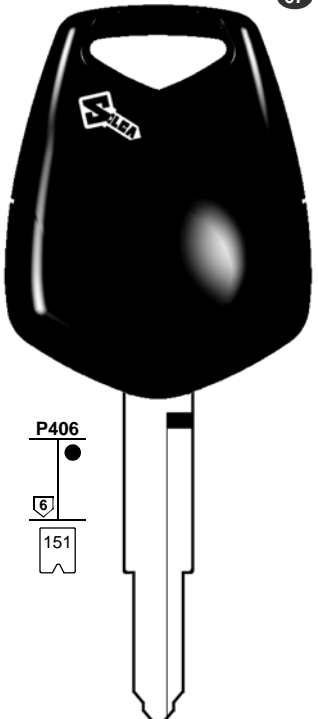
NISSAN (J)
SUBARU
+ SUBARU (4)

SISPA (I)

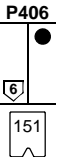
SUBATU (J)
NISSAN
+ NISSAN (4)

PER: **KAWASAKI**


FOR: **67**




P406



151

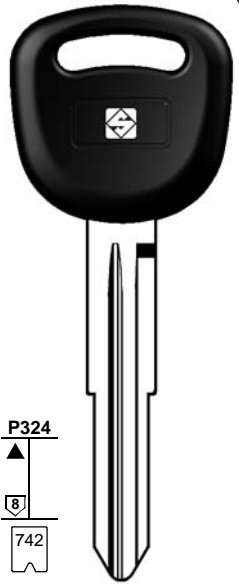


KW16EH2
Z.....
5000-6000

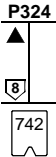


PER: **KIA**


FOR: **10**



P324



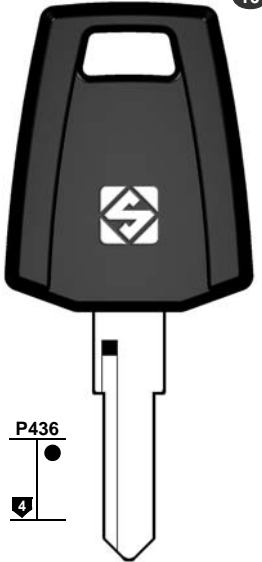
742



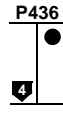
KIA3AP
Y.....
2001-3000

PER: **MERIT**


FOR: **10**




P436



4

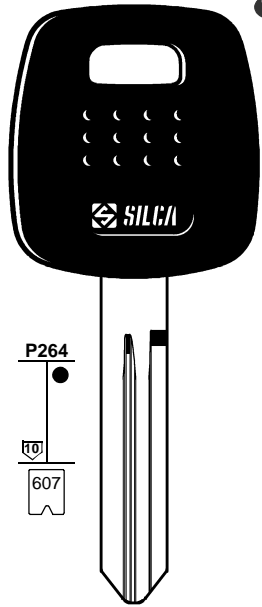


MRT2RAP




PER: **NISSAN**


FOR: **75**



P264

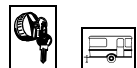


607



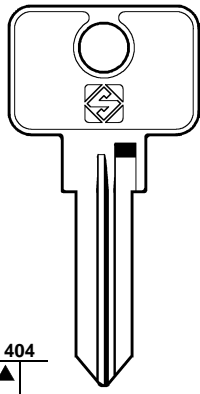
NSN19T21
..... 1-22185
..... 30001-37850

SUBARU

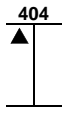


PER: **SISPA**


FOR: **09**



404

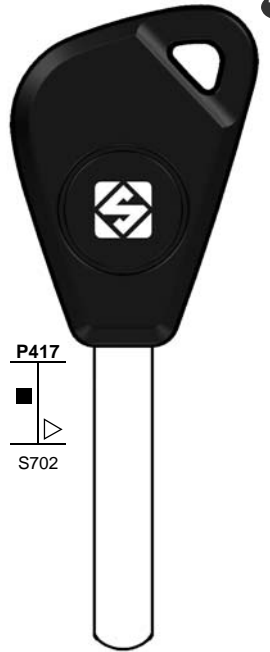


SSA4

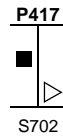


PER: **SUBARU**


FOR: **75**



P417



S702



DAT17T21
T..... 1-3000

NISSAN

01

COMMERCIAL GROUP
GRUPPO COMMERCIALE
PREISEGRUPPE
GROUPE COMMERCIAL
GRUPO COMMERCIAL

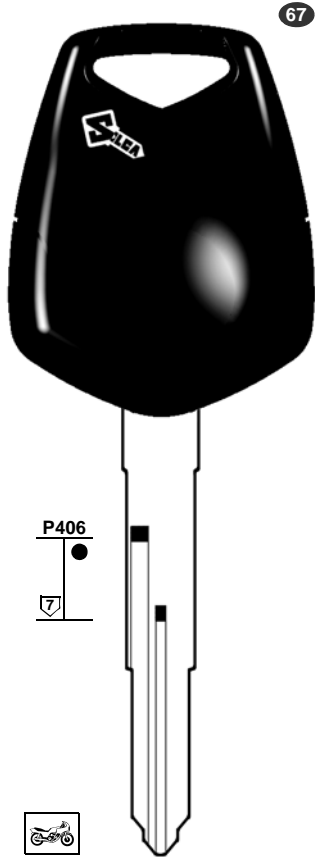
www.silca.it

PER:
FOR:

SUZUKI

VOLGA

YWS

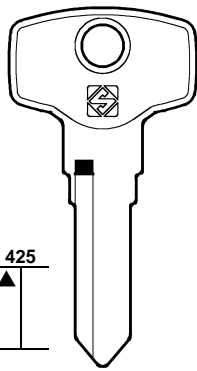


67

P406



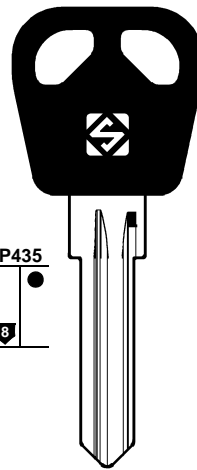
SZ17REH2



09

425

VOL3R



10

P435

YW1P



5

PER / FOR

SUZUKI (J)

VOLGA (RUS)

YWS (TW)








PER:
FOR:




01

COMMERCIAL GROUP
GRUPPO COMMERCIALE
PREISEGRUPPE
GROUPE COMMERCIAL
GRUPO COMMERCIAL

www.silca.it

Vehicles Guide Legend

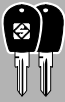
	<p>Make and model Marca e modello Marke und Modell Marque et modèle Marca y modelo Marca e modelo</p>
<p>FROM 1995</p> 	<p>In production from... Fabbricata dal... Hergestellt seit... Fabriquée à partir du... Fabricada desde... Fabricada desde...</p>
<p>TO 2007</p> 	<p>In production until... Fabbricata fino al... Hergestellt bis... Fabriquée jusqu'au... Fabricada hasta... Fabricada até...</p>
 <p>Ref.</p>	<p>Silca key reference Referenza chiave Silca Silca-Schlüssel-Referenz Référence clé Silca Referencia llave Silca Referência chave Silca</p>
	<p>Type of transponder on the original key ⁽¹⁾ Tipo di transponder presente nella chiave originale ⁽¹⁾ Transpondertyp im Originalschlüssel ⁽¹⁾ Type de transpondeur présent dans la clé originale ⁽¹⁾ Tipo de transponder presente en la llave original ⁽¹⁾ Tipo de transponder presente na chave original ⁽¹⁾</p>
<p>ID</p>  <p>FAST COPY RW4 RW3</p>	<p>Identification of transponder type by RW3/RW4/FAST COPY ⁽²⁾ ⁽³⁾ Identificazione tipo di transponder tramite RW3/RW4/ FAST COPY ⁽²⁾ ⁽³⁾ Identifizierung des Transpondertyps mit Hilfe der RW3/RW4/ FAST COPY ⁽²⁾ ⁽³⁾ Identification du type de transpondeur par RW3/RW4/ FAST COPY ⁽²⁾ ⁽³⁾ Identificación tipo de transponder por medio de RW3/RW4/ FAST COPY ⁽²⁾ ⁽³⁾ Identificação do tipo de transponder por meio de RW3/RW4/ FAST COPY ⁽²⁾ ⁽³⁾</p>
<p>COPY</p>  <p>FAST COPY RW4</p>	<p>Copy of key by RW4 and FAST COPY Copia della chiave tramite RW4 e FAST COPY Kopie des Schlüssels mit RW4 und FAST COPY Copie de la clé par RW4 et FAST COPY Copia de la llave por medio de RW4 y FAST COPY Cópia da chave por meio de RW4 e FAST COPY</p>

<p>COPY</p>  <p>RW3</p>	<p>Copy of key by RW3 The symbols show: - Y: can be copied with RW3; - ID: The RW3 (latest version in Silca) is able to duplicate the ID (part of the electronic code) of Philips* Crypto transponders. - PC: can be copied with RW3 + Silca Tex Cloning Program</p> <p>Copia della chiave tramite RW3 I simboli identificano: - Y: copiabile con RW3; - ID: RW3 (ultima versione presente in Silca) è in grado di duplicare l'identificatore (parte del codice elettronico) del transponder Crypto Philips*. - PC: copiabile con RW3 + Silca Tex Cloning Program</p> <p>Kopie des Schlüssels mit RW3 Die Symbole zeigen an: - Y: kopierbar mit RW3; - ID: RW3 (letzte Version von Silca) kopiert den Identifikator (Teil des elektronischen Codes) des Transponders Crypto Philips*. - PC: kopierbar mit RW3 + Silca Tex Cloning Program</p> <p>Copie de la clé par RW3 Les symboles indiquent: - Y: copiable avec RW3; - ID: RW3 (dernière version présente chez Silca) est en mesure de reproduire l'identificateur (partie du code électronique) du transpondeur Crypto Philips*. - PC: copiable avec RW3 + Silca Tex Cloning Program</p> <p>Copia de la llave por medio de RW3 Los símbolos identifican: - Y: copiable con RW3; - ID: RW3 (última versión presente en Silca) es capaz de duplicar el identificador (parte del código electrónico) del transponder Crypto Philips*. - PC: copiable con RW3 + Silca Tex Cloning Program</p> <p>Cópia da chave por meio de RW3 Os símbolos identificam: - Y: pode ser copiada com RW3; - ID: RW3 (última versão da Silca) pode duplicar o identificador (parte do código eletrônico) do transponder Crypto Philips*. - PC: pode ser copiada com RW3 + Silca Tex Cloning Program</p>
<p>ID</p>  <p>RW2</p>	<p>Identification of transponder type by RW2 ⁽²⁾ Identificazione tipo di transponder tramite RW2 ⁽²⁾ Identifizierung des Transpondertyps mit Hilfe der RW2 ⁽²⁾ Identification du type de transpondeur par RW2 ⁽²⁾ Identificación tipo de transponder por medio de RW2 ⁽²⁾ Identificação do tipo de transponder por meio de RW2 ⁽²⁾</p>
<p>COPY</p>  <p>RW2 + TEX CODE ADVANCED</p>	<p>Copy of key (Texas* 4C and 4D) by RW2 (Silca's latest version) + Tex Code Advanced + Silca electronic key. - Y: Copy of Transponder Texas* 4C; - PC: Copy of Texas* 4D with Silca Tex Cloning Program</p> <p>Copia della chiave (Texas* 4C e 4D) tramite RW2 (l'ultima versione presente in Silca) + Tex Code Advanced + chiave elettronica Silca. - Y: copia di Transponder Texas* 4C; - PC: copia di Texas* 4D con Silca Tex Cloning Program</p>



Vehicles Guide Legend

COPY



RW2 + TEX CODE ADVANCED

Kopie des Schlüssels (Texas* 4C und 4D) mit RW2 (letzte erhältliche Version) + Tex Code Advanced+ Silca Elektronikschlüssel.

- **Y:** Kopie von Transponder Texas* 4C;
- **PC:** Kopie von Texas* 4D mit Silca Tex Cloning Program

Copie de la clé (Texas* 4C et 4D) par RW2 (la dernière version présente chez Silca) + Tex Code Advanced + clé électronique Silca.

- **Y:** Copie de Transponder Texas* 4C;
- **PC:** Copie de Texas* 4D avec Silca Tex Cloning Program

Copia de la llave (Texas* 4C y 4D) por medio de RW2 (la última versión Silca) + Tex Code Advanced + llave electrónica Silca.

- **Y:** copia de Transponder Texas* 4C;
- **PC:** copia de Texas* 4D con Silca Tex Cloning Program

Cópia da chave (Texas* 4C e 4D) por meio de RW2 (última versão da Silca) + Tex Code Advanced + chave eletrônica Silca.

- **Y:** cópia de Transponder Texas* 4C;
- **PC:** cópia de Texas* 4D com Silca Tex Cloning Program

Copy of key by RW2

The symbols show:

- **Y:** can be copied with RW2;
- **ID:** The RW2 (latest version in Silca) is able to duplicate the ID (part of the electronic code) of Philips* Crypto transponders.

Copia della chiave tramite RW2

I simboli identificano:

- **Y:** copiabile con RW2;
- **ID:** RW2 (ultima versione presente in Silca) è in grado di duplicare l'identificatore (parte del codice elettronico) del transponder Crypto Philips*.

Kopie des Schlüssels mit RW2

Die Symbole zeigen an:

- **Y:** kopierbar mit RW2;
- **ID:** RW2 (letzte Version von Silca) kopiert den Identifikator (Teil des elektronischen Codes) des Transponders Crypto Philips*.

Copie de la clé par RW2

Les symboles indiquent:

- **Y:** copiable avec RW2;
- **ID:** RW2 (dernière version présente chez Silca) est en mesure de reproduire l'identificateur (partie du code électronique) du transpondeur Crypto Philips*.

Copia de la llave por medio de RW2

Los símbolos identifican:

- **Y:** copiabile con RW2;
- **ID:** RW2 (última versión presente en Silca) es capaz de duplicar el identificador (parte del código electrónico) del transponder Crypto Philips*.

Cópia da chave por meio de RW2

Os símbolos identificam:

- **Y:** pode ser copiada com RW2;
- **ID:** RW2 (última versão da Silca) pode duplicar o identificador (parte do código electrónico) do transponder Crypto Philips.

COPY



RW2

STP



Indicates the possibility to generate codes for new transponder keys using STP+RW2 or STP+RW3 or STP+RW4 or STP+FAST COPY ⁽⁴⁾

Indica la possibilità di generare il codice per nuove chiavi transponder utilizzando STP+RW2 o STP+RW3 o STP+RW4 o STP+FAST COPY ⁽⁴⁾

Zeigt an, daß der Code für neue Transponderschlüssel mit dem STP+RW2 oder STP+RW3 oder STP+RW4 oder STP+FAST COPY generiert werden kann ⁽⁴⁾

Indique la possibilité de générer le code pour de nouvelles clés transponder en utilisant STP+RW2 ou STP+RW3 ou STP+RW4 ou STP+FAST COPY ⁽⁴⁾

Indica la posibilidad de generar el código para nuevas llaves transponder utilizando STP+RW2 o STP+RW3 o STP+RW4 o STP+FAST COPY ⁽⁴⁾

Indica a possibilidade de gerar o código para novas chaves transponder utilizando STP+RW2 ou STP+RW3 ou STP+RW4 ou STP+FAST COPY ⁽⁴⁾

Key memorization procedure on the vehicle without using devices (instructions in the STP program)

Tipo di procedura di memorizzazione della chiave sull'autovettura senza l'utilizzo di dispositivi (istruzioni all'interno del programma STP)

Speicherung des Schlüssels im Auto ohne Verwendung der Vorrichtungen (Anleitungen im Programm STP)

Procédure de mise en mémoire de la clé sur le véhicule sans utiliser de dispositifs (voir instructions dans le programme STP)

Procedimiento de memorización de la llave en el vehículo sin el uso de dispositivos (instrucciones en el interior del programa STP)

Tipo de procedimento de memorização da chave no veículo sem utilizar nenhum dispositivo (instruções no programa STP)

Door lock

Portiera

Türe

Portière

Puerta

Porta

Antitheft devices for motor-cycles

Antifurto per ciclomotori e motociclette

Diebstahlschutz für Motorfahrrad und Motorräder




Anti-vol pour cyclomoteurs/motocyclettes


Anti-hurto para ciclomotores y motocicletas

Anti-roubo para scooters e motocicletas



Vehicles Guide Legend

	<p>Boot / Hatchback</p> <p>Bagagliaio / Portiera posteriore</p> <p>Koferraum / Hecktür</p> <p>Coffre / Portière postérieure</p> <p>Maletero / Puerta trasera</p> <p>Bagageira/Porta traseira</p>
	Cycle seat
	Sella
	Sattel
	Selle
	Silla
	Selim

	<p>Petrol cap</p> <p>Tappo benzina</p> <p>Benzintankverschluss</p> <p>Bouchon réservoir</p> <p>Tapa de gasolina</p> <p>Tampão de gasolina</p>
---	---

	<p>Drawer</p> <p>Cassetto</p> <p>Schublade</p> <p>Tiroir</p> <p>Gaveta</p> <p>Porta-luvas</p>
---	---



All the following information reported in columns 6, 42, 43, 10b/10c, 9, 10a/10a1, 10, 12, 15, are relative to car/motorcycle/truck ignition.

Tutti i simboli e le informazioni contenute nelle colonne 6, 42, 43, 10b/10c, 9, 10a/10a1, 10, 12, 15, sono relative all'accensione dell'auto/motocicletta/camion.

Alle Symbole u. Informationen in den Spalten 6, 42, 43, 10b/10c, 9, 10a/10a1, 10, 12, 15, beziehen sich auf die Zündung des Autos/Motorrads/LKW.

Tous les symboles et les informations reportées dans les colonnes 6, 42, 43, 10b/10c, 9, 10a/10a1, 10, 12, 15, sont relatifs à l'allumage de la voiture/motocyclette/camion.

Todos los símbolos y las informaciones en las columnas 6, 42, 43, 10b/10c, 9, 10a/10a1, 10, 12, 15, son relativas al encendido del coche/motocicleta/camion.

Todos os símbolos e as informações contidas nas colunas 6, 42, 43, 10b/10c, 9, 10a/10a1, 10, 12, 15, dizem respeito à ignição de automóvel/motocicleta/camião.

	"PH" Transponder Philips*
	"PH / CR" Transponder Philips* Crypto
	"PH / CR2" Transponder Philips* Crypto 2
	"MEG" Transponder Megamos*
	"MEG / CR" Transponder Megamos* Crypto
	"MEG / CR2" Transponder Megamos* Crypto 2
	"TEXAS" Transponder Texas*
	"TEX / CR" Transponder Texas* Crypto
	"TEX / CR2" Transponder Texas* Crypto 2
	"TEMIC" Transponder Temic*
	"MOTOROLA" Transponder Motorola*
	"TEM / CR" Transponder Temic*Crypto
	"SAAB" Transponder Saab*

ID TRANSPONDER


- 11 Temic* (Fiat - fixed code) (Fiat - codice fisso) (Fiat - Fixer Code) (Fiat - code fixe) (Fiat - código fijo) (Fiat - código fijo)
- 12 Temic* (Mazda - fixed code) (Mazda - codice fisso) (Mazda - Fixer Code) (Mazda - code fixe) (Mazda - código fijo) (Mazda - código fijo)
- 13 Megamos* (fixed code) (codice fisso) (Fixer Code) (code fixe) (código fijo) (código fijo)
- 17 Silca (fixed code - empty) (codice fisso - vuoto) (silca Fixer Code - leer) (fixe code - vide) (código fijo - vacío) (código fijo - vacío)
- 21 Silca (fixed code - empty) (codice fisso - vuoto) (silca Fixer Code - leer) (fixe code - vide) (código fijo - vacío) (código fijo - vacío)
- 22 Silca (fixed code - empty) (codice fisso - vuoto) (silca Fixer Code - leer) (fixe code - vide) (código fijo - vacío) (código fijo - vacío)
- 23 Silca (fixed code - empty) (codice fisso - vuoto) (silca Fixer Code - leer) (fixe code - vide) (código fijo - vacío) (código fijo - vacío)
- 33 Philips* (read/ write - fixed code) (read/ write - codice fisso) (read/ write - Fixer Code) (read/ write - code fixe) (read/ write - código fijo) (read/ write - código fijo)
- 40 Philips* Crypto (Opel*-Vauxhall*)
- 41 Philips* Crypto (Nissan*)
- 42 Philips* Crypto (VAG*)
- 44 Philips* Crypto
- 45 Philips* Crypto (Peugeot*)
- 46 Philips* Crypto (Second generation) (seconda generazione) (Zweite Generation) (Deuxième génération) (segunda generación) (segunda geração)
- 48 Megamos* Crypto
- 53 Philips* (emulation of Megamos* for Audi*) (emulazione di Megamos* per Audi*) (simuliert Megamos* für Audi*) (émulation de Megamos* pour Audi*) (emulación de Megamos* para Audi*) (emulação de Megamos* para Audi*)
- 73 Philips* (multi block - fixed code) (multi blocco - codice fisso) (multi block - Fixer Code) (multi bloc - code fixe) (multi bloque - código fijo) (multi-bloco - código fijo)
- 93 Philips* (emulation of Megamos* for Daewoo*) (emulazione di Megamos* per Daewoo*) (simuliert Megamos* für Daewoo*) (émulation de Megamos* pour Daewoo*) (emulación de Megamos* para Daewoo*) (emulação de Megamos* para Daewoo*)
- 4C Texas* (fixed code) (codice fisso) (Fixer Code) (code fixe) (código fijo) (código fijo)
- 4D Texas* Crypto
- 6F Texas* Crypto 2
- 8C Temic* Crypto
- 8D Saab* (not duplicable) (non duplicabile) (nicht kopierbar) (non reproductible) (no duplicable) (não pode ser duplicado)
- 8E Megamos* Crypto (Second generation) (seconda generazione) (Zweite Generation) (Deuxième génération) (segunda generación)



Vehicles Guide Legend

ID TRANSPONDER TEXAS CRYPTO (4D)

- 60 Texas* Crypto (generic) (generico) (nicht spezifiziert) (générique) (genérico) (genérico)
- 61 Texas* Crypto Mitsubishi 3
- 62 Texas* Crypto Mitsubishi 2
- 63 Texas* Crypto Ford 2
- 64 Texas* Crypto (Renault <2000, Chrysler, Jeep)
- 65 Texas* Crypto (Suzuki)
- 66 Texas* Crypto (Suzuki 2)
- 67 Texas* Crypto (Toyota/Lexus)
- 68 Texas* Crypto (Toyota/Lexus 2)
- 69 Texas* Crypto (Yamaha)
- XX Texas* Crypto (new or generic) (nuovo o generico) (neu oder nicht spezifiziert) (nouveau ou générique) (nuevo o genérico) (novo ou genérico)

 "MEG" Megamos* (type of generation) (tipo di generazione) (Erzeugung Typ) (type de génération) (tipo de generación) (tipo de geração)

"B - F" Bosch* - Fiat* (type of generation) (tipo di generazione) (Erzeugung Typ) (type de génération) (tipo de generación) (tipo de geração)

"S - O" Siemens* - Opel* (type of generation) (tipo di generazione) (Erzeugung Typ) (type de génération)+ (tipo de generación) (tipo de geração)

"M - V" Megamos* - VDO* (type of generation) (tipo di generazione) (Erzeugung Typ) (type de génération) (tipo de generación) (tipo de geração)

"T - F" Temic* - Fiat* (type of generation) (tipo di generazione) (Erzeugung Typ) (type de génération) (tipo de generación) (tipo de geração)

"S - V" Siemens* - Volkswagen* (type of generation) (tipo di generazione) (Erzeugung Typ) (type de génération) (tipo de generación) (tipo de geração)

"G - V" PSA* - Valeo* (type of generation) (tipo di generazione) (Erzeugung Typ) (type de génération) (tipo de generación) (tipo de geração)

"G - C" PSA* - CPH* (type of generation) (tipo di generazione) (Erzeugung Typ) (type de génération) (tipo de generación) (tipo de geração)

"N - N" Nissan* (type of generation) (tipo di generazione) (Erzeugung Typ) (type de génération) (tipo de generación) (tipo de geração)

The keys must then be memorized in the vehicle central immobilizer system.

Le chiavi devono poi essere memorizzate nella centralina immobilizer dell'auto.

Die Schlüssel müssen anschliessend in die Steuerzentrale der Wegfahrsperrung des Autos eingespeichert werden.

Les clés doivent être mises en mémoire dans le central immobiliseur du véhicule.

Las llaves deben memorizarse en la centralita immobilizer del vehículo.

A seguir as chaves devem ser memorizadas na central do sistema de imobilização do veículo.

(*) IMPORTANT NOTE

The trade-marks or trade names mentioned in our catalogue are the exclusive property of authorized manufactures of lock and users, they are nominated only for the purposes of information so that any lock for which our keys are made can be rapidly identified.

I marchi o le denominazioni citate sono di proprietà esclusiva dei fabbricanti di serrature e degli utilizzatori autorizzati, e sono indicati a titolo di semplice informazione, con lo scopo di riconoscere velocemente a quali serrature le nostre chiavi sono destinate.

Die angeführten Markennamen oder Handelsmarken sind ausschliessliches Eigentum der Schloßhersteller und zugelassenen Fachhändlern, und sind nur zur Information angeführt, mit dem Zweck, schnell erkennen zu können, zu welchem Schloß unsere Schlüssel passen.

Les marques et appellations commerciales citées dans notre catalogue appartiennent exclusivement aux fabricants de serrures et aux utilisateurs autorisés, elles sont indiquées à titre d'information pure et simple pour vous permettre de déterminer rapidement les serrures auxquelles nos clés sont destinées.

Las marcas y denominaciones comerciales citadas en nuestro catálogo se declaran de propiedad exclusiva de los fabricantes de cerraduras y los utilizadores autorizados, se citan por simple información, al objeto de hacer comprender sin dificultad a qué cerraduras van destinadas nuestras llaves.

As marcas e as denominações citadas são propriedade exclusiva dos fabricantes de fechaduras e dos utilizadores autorizados, e são indicadas apenas a título de informação, a fim de reconhecer rapidamente as fechaduras a que se destinam as nossas chaves.



CAR KEYS GUIDE

1	2	2a	3	6	42	43	10b 10c	9	10a 10a1	10	12	15	A	B	C	D
IGNITION																
CAR MAKE/MODEL	FROM	TO	SILCA REF.	TRANSP. TYPE	ID	COPY	COPY	ID	COPY	COPY	STP					
	1995	2007	 Ref.		 FAST COPY RW4 RW3	 FAST COPY RW4	 RW3	 RW2	 RW2 + TEX CODE ADVANCED	 RW2						
ACURA																
3.5 RL	1996	2004	HD107-PT5	MEG	13	Y	Y	13		Y	(Meg)		↔	↔		
3.5 RL	1996	2004	HON58RT5	MEG	13	Y	Y	13		Y	(Meg)		↔	↔		↔
3.5 RL	1996	2004	HON58RT5L	MEG	13	Y	Y	13		Y	(Meg)		↔	↔		↔
MDX	2001	2006	HD107-PT5	MEG	13	Y	Y	13		Y			↔	↔		↔
MDX	2001	2006	HON58RT5	MEG	13	Y	Y	13		Y			↔	↔		↔
TSX	2004	2006		PH / CR2	46			46					↔	↔		↔
CADILLAC (GM)																
DTS	2006		B111-PT	PH / CR2	46			46				A	↔	↔	↔	↔
ESCALADE	2007		B111-PT	PH / CR2	46			46				A	↔	↔		↔
SRX	2004		B111-PT	PH / CR2	46			46				G	↔	↔		↔
STS	2005		B111-PT	PH / CR2	46			46				G	↔	↔		↔
XLR	2004		B111-PT	PH / CR2	46			46				G	↔	↔		↔
CHEVROLET																
AVANLACHE	2007		B111-PT	PH / CR2	46			46				A	↔	↔		↔
COBALT	2005		B111-PT	PH / CR2	46			46					↔	↔		↔
EQUINOX	2007		B111-PT	PH / CR2	46			46					↔	↔		↔
HHR	2006		B111-PT	PH / CR2	46			46					↔	↔		↔
IMPALA	2006		B111-PT	PH / CR2	46			46					↔	↔		↔
MALIBU	2004		B111-PT	PH / CR2	46			46					↔	↔		↔
MONTECARLO	2006	2007	B111-PT	PH / CR2	46			46					↔	↔		↔
SILVERADO	2007		B111-PT	PH / CR2	46			46					↔	↔		↔
SUBURBAN	2007		B111-PT	PH / CR2	46			46					↔	↔		↔
TAHOE	2007		B111-PT	PH / CR2	46			46					↔	↔		↔
UPLANDER	2007		B111-PT	PH / CR2	46			46				A	↔	↔	↔	↔
CHRYSLER																
300C	2005	2006	Y164-PT	PH / CR2	46			46					↔	↔	↔	↔
ASPEN	2006		Y164-PT	PH / CR2	46			46				F	↔	↔	↔	↔
PACIFICA	2004		Y164-PT	PH / CR2	46			46					↔	↔		↔
PT CRUISER	2006		Y164-PT	PH / CR2	46			46					↔	↔	↔	↔
SEBRING CONVERT	2008		Y164-PT	PH / CR2	46			46					↔	↔	↔	↔
SEBRING	2007		Y164-PT	PH / CR2	46			46					↔	↔		↔
TOWN & COUNTRY	2004		Y164-PT	PH / CR2	46			46					↔	↔		↔
DAIHATSU																
COPEN	2002		DH4REH2	TEXAS	4C	Y	Y	4C	Y				↔	↔		
COPEN	2002		DH4RT4	TEXAS	4C			4C					↔	↔		
CUORE	1998	2006	DH4REH1	TEXAS	4C	Y	Y	4C	Y				↔	↔	↔	↔
CUORE	1998	2006	DH4REH2	TEXAS	4C	Y	Y	4C	Y				↔	↔	↔	↔



CAR KEYS GUIDE

1	2	2a	3	6	42	43	10b 10c	9	10a 10a1	10	12	15	A	B	C	D
IGNITION																
CAR MAKE/MODEL	FROM	TO	SILCA REF.	TRANSP. TYPE	ID	COPY	COPY	ID	COPY	COPY	STP					
	1995	2007	 Ref.		 FAST COPY RW4 RW3	 FAST COPY RW4	 RW3	 RW2	 RW2 + TEX CODE ADVANCED	 RW2						
DAIHATSU																
CUORE	1998	2006	DH4RT4	TEXAS	4C			4C					↔	↔	↔	↔
CUORE	1998	2006	DH5REH1	TEXAS	4C	Y	Y	4C	Y				↔	↔	↔	↔
CUORE	1998	2006	DH5REH2	TEXAS	4C	Y	Y	4C	Y				↔	↔	↔	↔
CUORE	1998	2006	DH5RT4	TEXAS	4C			4C					↔	↔	↔	↔
CUORE	2007			TEX / CR	XX			4D					↔	↔		
FEROZA	1995	1998	DH4REH2	TEXAS	4C	Y	Y	4C	Y				↔	↔	↔	↔
FEROZA	1995	1998	DH4RT4	TEXAS	4C			4C					↔	↔	↔	↔
MATERIA	2006			TEX / CR	XX			4D					↔	↔		
SIRION	2005			TEX / CR	XX			4D					↔	↔		
TERIOS	2006			TEX / CR	XX			4D					↔	↔		
TREVIS	2007			TEX / CR	XX			4D					↔	↔		
YRV	2000	2005	DH4REH2	TEXAS	4C	Y	Y	4C	Y				↔	↔	↔	↔
YRV	2000	2005	DH4RT4	TEXAS	4C			4C					↔	↔	↔	↔
DODGE																
AVENGER	2008		Y164-PT	PH / CR2	46			46					↔	↔	↔	↔
CALIBER	2006		Y164-PT	PH / CR2	46			46					↔	↔		↔
CARAVAN	2004		Y164-PT	PH / CR2	46			46					↔	↔	↔	↔
CHARGER	2005		Y164-PT	PH / CR2	46			46					↔	↔	↔	↔
DAKOTA	2004		Y164-PT	PH / CR2	46			46					↔	↔		↔
DURANGO	2004		Y164-PT	PH / CR2	46			46					↔	↔		↔
MAGNUM	2005		Y164-PT	PH / CR2	46			46					↔	↔	↔	↔
NITRO	2007		Y164-PT	PH / CR2	46			46				F	↔	↔		↔
RAM	2006		Y164-PT	PH / CR2	46			46				F	↔	↔	↔	↔
FORD AUS																
EXPLORER	1998	2000	FO38REH1	TEXAS	4C	Y	Y	4C	Y				↔	↔	↔	↔
EXPLORER	1998	2000	FO38REH2	TEXAS	4C	Y	Y	4C	Y				↔	↔	↔	↔
EXPLORER	1998	2000	FO38RT3	TEXAS	4C			4C				C	↔	↔	↔	↔
EXPLORER	2001	2003	H86-PT	TEX / CR	60			4D				C	↔	↔	↔	↔
EXPLORER	2001	2003	FO38REH2	TEX / CR	60	Y	PC	4D	PC				↔	↔	↔	↔
EXPLORER	2004		FO38REH2	TEX / CR	63	Y	PC	4D	PC				↔	↔	↔	↔
EXPLORER SPORT TRAC	1998	2001	FO38REH2	TEXAS	4C	Y	Y	4C	Y				↔	↔	↔	↔
EXPLORER SPORT TRAC	2002	2005	H86-PT	TEX / CR	60			4D				C	↔	↔	↔	↔
EXPLORER SPORT TRAC	2002	2005	FO38REH2	TEX / CR	60	Y	PC	4D	PC				↔	↔	↔	↔
FALCON	1999	2006	FO21T7	TEX / CR	60			4D				S5	↔	↔	↔	↔
FALCON	1999	2006	FO21EH2	TEX / CR	60	Y	PC	4D	PC				↔	↔	↔	↔
FOCUS	2000	2004	FO38REH2	TEX / CR	60	Y	PC	4D	PC				↔	↔	↔	↔



CAR KEYS GUIDE

1	2	2a	3	6	42	43	10b 10c	9	10a 10a1	10	12	15	A	B	C	D
IGNITION																
CAR MAKE/MODEL	FROM	TO	SILCA REF.	TRANSP. TYPE	ID	COPY	COPY	ID	COPY	COPY	STP					
	1995	2007	 Ref.		 FAST COPY RW4 RW3	 FAST COPY RW4	 RW3	 RW2	 RW2 + TEX CODE ADVANCED	 RW2						
FORD AUS																
FOCUS	2005		HU101T17	TEX / CR	63			4D				C	↔	↔		↔
FOCUS	2005		HU101T20	TEX / CR	63			4D					↔	↔		↔
TERRITORY	2004	2005	FO21EH2	TEX / CR	60	Y	PC	4D	PC				↔	↔		↔
TERRITORY	2004	2005	FO21T7	TEX / CR	60			4D					↔	↔		↔
TERRITORY	2005		HU101T20	TEX / CR2	6F			4D					↔	↔		↔
TRIBUTE	2001	2003	FO38REH2	TEX / CR	60	Y	PC	4D	PC				↔	↔	↔	↔
FORD USA																
EXCURSION	2000	2005	FO38REH1	TEXAS	4C	Y	Y	4C	Y				↔	↔	↔	↔
EXCURSION	2000	2005	FO38REH2	TEXAS	4C	Y	Y	4C	Y				↔	↔	↔	↔
EXCURSION	2000	2005	FO38RT3	TEXAS	4C			4C				C				
F-150	1988	2004	FO38REH2	TEXAS	4C	Y	Y	4C	Y				↔	↔	↔	↔
F-150	1998	2004	FO38REH1	TEXAS	4C	Y	Y	4C	Y				↔	↔	↔	↔
F-150	1998	2004	FO38RT3	TEXAS	4C			4C				C	↔	↔	↔	↔
F-250	1998	2004	FO38REH1	TEXAS	4C	Y	Y	4C	Y				↔	↔	↔	↔
F-250	1998	2004	FO38REH2	TEXAS	4C	Y	Y	4C	Y				↔	↔	↔	↔
F-250	1998	2004	FO38RT3	TEXAS	4C			4C				C	↔	↔	↔	↔
GT	2005	2006		TEX / CR	63			4D				C	↔	↔		↔
MUSTANG	1997	1998	FO26T3	TEXAS	4C			4C				B	↔	↔	↔	↔
MUSTANG	1998	2004	FO38REH1	TEXAS	4C	Y	Y	4C	Y				↔	↔	↔	↔
MUSTANG	1998	2004	FO38REH2	TEXAS	4C	Y	Y	4C	Y				↔	↔	↔	↔
THUNDERBIRD	2002	2005	FO38REH2	TEX / CR	60	Y	PC	4D	PC				↔	↔	↔	↔
THUNDERBIRD	2002	2005	H74-PT	TEX / CR	60			4D				C	↔	↔	↔	↔
THUNDERBIRD	2002	2005	FO38REH2	TEX / CR	63	Y	PC	4D	PC				↔	↔	↔	↔
THUNDERBIRD	2002	2005	FO38RT17	TEX / CR	63			4D				C	↔	↔	↔	↔
WINDSTAR	1999	2000	FO38REH1	TEXAS	4C	Y	Y	4C	Y				↔	↔	↔	↔
WINDSTAR	1999	2000	FO38REH2	TEXAS	4C	Y	Y	4C	Y				↔	↔	↔	↔
WINDSTAR	1999	2000	FO38RT3	TEXAS	4C			4C				C	↔	↔		↔
HONDA																
ACCORD	2006			MEG / CR2	8E								↔	↔		↔
ACCORD Aerodeck	1995	1997	HON58RT5	MEG	13	Y	Y	13		Y	Meg		↔	↔	↔	↔
ACCORD Aerodeck	1995	1997	HON58RT5L	MEG	13	Y	Y	13		Y	Meg		↔	↔	↔	↔
ACCORD Coupè	1995	2002	HON58RT5	MEG	13	Y	Y	13		Y	Meg		↔	↔		↔
ACCORD Coupè	1995	2002	HON58RT5L	MEG	13	Y	Y	13		Y	Meg		↔	↔		↔
CIVIC (5 doors)	1995	1995	NE77RDP										↔	↔	↔	↔
CIVIC (5 doors)	1996	2000	NE77RT2	PH	33	Y	Y	33		Y			↔	↔	↔	↔
CIVIC Aerodeck	1998	2000	NE77RT2	PH	33	Y	Y	33		Y			↔	↔	↔	↔
LEGEND	1996	2004	HON58RT5	MEG	13	Y	Y	13		Y	Meg		↔	↔	↔	↔
LEGEND	1996	2004	HON58RT5L	MEG	13	Y	Y	13		Y	Meg		↔	↔	↔	↔



CAR KEYS GUIDE

1	2	2a	3	6	42	43	10b 10c	9	10a 10a1	10	12	15	A	B	C	D			
				IGNITION 															
CAR MAKE/MODEL 	FROM 1995 	TO 2007 	SILCA REF. Ref.	TRANSP. TYPE 	ID FAST COPY RW4 RW3	COPY FAST COPY RW4	COPY RW3	ID RW2	COPY RW2 + TEX CODE ADVANCED	COPY RW2	STP 								
HONDA																			
LEGEND	2007			MEG / CR2	8E								↔						
NSX	1997	2005	HON58RT5	MEG	13	Y	Y	13		Y			↔	↔		↔			
NSX	1997	2005	HON58RT5L	MEG	13	Y	Y	13		Y			↔	↔		↔			
S2000	2000	2003	HON58RT6	MEG / CR	48			48					↔	↔					
S2000	2004	2005	HON66T6	MEG / CR	48			48					↔	↔					
S2000	2006			MEG / CR2	8E								↔	↔					
HONDA USA																			
ACCORD	1998	2002	HD107-PT5	MEG	13	Y	Y	13		Y			↔	↔	↔				
ACCORD	1998	2002	HON58RT5	MEG	13	Y	Y	13		Y			↔	↔	↔	↔			
ACCORD	1998	2002	HON58RT5L	MEG	13	Y	Y	13		Y			↔	↔	↔	↔			
ACCORD	2003	2006	HON66T14	PH / CR2	46			46					↔	↔					
CIVIC	2006		HON66T14	PH / CR2	46			46					↔						
CR-V	2002	2006	HON66T5	MEG	13	Y	Y	13		Y			↔	↔	↔	↔			
CR-V	2002	2006	HOV01T5	MEG	13	Y	Y	13		Y			↔	↔	↔	↔			
ELEMENT	2003	2006	HON66T5	MEG	13	Y	Y	13		Y			↔	↔		↔			
ELEMENT	2007		HON66T14	PH / CR2	46			46					↔	↔		↔			
FIT	2007			MEG / CR2	8E								↔						
ODYSSEY	1998	2002	HD107-PT5	MEG	13	Y	Y	13		Y			↔	↔	↔				
ODYSSEY	1998	2002	HON58RT5	MEG	13	Y	Y	13		Y			↔	↔	↔	↔			
ODYSSEY	1998	2002	HON58RT5L	MEG	13	Y	Y	13		Y			↔	↔	↔	↔			
ODYSSEY	2003	2004	HON66T5	MEG	13	Y	Y	13		Y			↔	↔		↔			
ODYSSEY	2003	2004	HOV01T5	MEG	13	Y	Y	13		Y			↔	↔					
ODYSSEY	2005		HON66T14	PH / CR2	46			46					↔	↔		↔			
PILOT	2005		HON66T14	PH / CR2	46			46					↔	↔		↔			
PRELUDE	1997	2002	HD107-PT5	MEG	13	Y	Y	13		Y	Meg		↔	↔	↔				
PRELUDE	1997	2002	HON58RT5	MEG	13	Y	Y	13		Y	Meg		↔	↔	↔	↔			
PRELUDE	1997	2002	HON58RT5L	MEG	13	Y	Y	13		Y	Meg		↔	↔	↔	↔			
RIDGELINE	2006		HON66T14	PH / CR2	46			46					↔						
S2000	2000	2002	HD107-PT5	MEG	13	Y	Y	13		Y			↔	↔	↔				
S2000	2000	2002	HON58RT5	MEG	13	Y	Y	13		Y			↔	↔	↔	↔			
S2000	2000	2002	HON58RT5L	MEG	13	Y	Y	13		Y			↔	↔	↔	↔			
S2000	2003	2005	HON66T5	MEG	13	Y	Y	13		Y			↔	↔		↔			
S2000	2006			MEG / CR2	8E								↔						
HYUNDAI																			
SANTAFE'	2006		HYN14RT14	PH / CR2	46			46					↔	↔	↔	↔			
INFINITI																			
Q45	2001	2005	NSN14T14	PH / CR2	46			46					↔	↔	↔	↔			



CAR KEYS GUIDE

1	2	2a	3	6	42	43	10b 10c	9	10a 10a1	10	12	15	A	B	C	D	
IGNITION 																	
CAR MAKE/MODEL 	FROM 1995 	TO 2007 	SILCA REF. Ref.	TRANSP. TYPE 	ID FAST COPY RW4 RW3	COPY FAST COPY RW4	COPY RW3	ID RW2	COPY RW2 + TEX CODE ADVANCED	COPY RW2	STP 						
JAGUAR																	
S-TYPE	2000		FO21EH2	TEX / CR	60	Y	PC	4D	PC				↔	↔		↔	
S-TYPE	2000		FO21T7	TEX / CR	60			4D									
JEEP																	
CHEROKEE	2005		Y164-PT	PH / CR2	46			46					↔	↔		↔	
CJ5,CJ7	1998	2005	CY24EH2	TEX / CR	64	Y	PC	4D	PC				↔	↔	↔	↔	
CJ5,CJ7	2006		Y164-PT	PH / CR2	46			46				F	↔	↔		↔	
COMANCHE	2006		Y164-PT	PH / CR2	46			46				F	↔	↔	↔	↔	
COMMANDER	2006		Y164-PT	PH / CR2	46			46				F	↔	↔		↔	
COMPASS	2007		Y164-PT	PH / CR2	46			46				F	↔	↔		↔	
G. CHEROKEE	2005		Y164-PT	PH / CR2	46			46				F	↔	↔	↔	↔	
LIBERTY	2005		Y164-PT	PH / CR2	46			46					↔	↔	↔	↔	
PATRIOT	2007		Y164-PT	PH / CR2	46			46				F	↔	↔		↔	
WRANGLER	2006		Y164-PT	PH / CR2	46			46				F	↔	↔	↔	↔	
KIA																	
CARENS	2006		HYN14T14	PH / CR2	46			46					↔	↔		↔	
CARNIVAL	2006		HYN14T14	PH / CR2	46			46					↔		↔	↔	
RIO	2006		HYN15T14	PH / CR2	46			46					↔	↔	↔	↔	
LEXUS																	
GX470	2003	2006		TEX / CR	67			4D					↔	↔		↔	
LX470	2003	2006		TEX / CR	67			4D					↔	↔		↔	
SC430	2002	2006		TEX / CR	67			4D					↔	↔		↔	
LINCOLN																	
AVIATOR	2003	2005	FO38REH2	TEX / CR	63	Y	PC	4D	PC				↔	↔		↔	
AVIATOR	2003	2005	FO38RT17	TEX / CR	63			4D				C	↔	↔		↔	
LS	2000	2006	FO38REH2	TEX / CR	60	Y	PC	4D	PC				↔	↔	↔	↔	
LS	2000	2006	H74-PT	TEX / CR	60			4D				C	↔	↔	↔	↔	
LS	2003	2006	FO38REH2	TEX / CR	63	Y	PC	4D	PC				↔	↔		↔	
LS	2003	2006	FO38RT17	TEX / CR	63			4D				C	↔	↔		↔	
NAVIGATOR	2002		FO38REH2	TEX / CR	63	Y	PC	4D	PC				↔	↔		↔	
NAVIGATOR	2002	2004	FO38RT17	TEX / CR	63			4D				C	↔	↔		↔	
MAZDA																	
PICKUPS 3000/4000	1999	2000	FO38RT3	TEXAS	4C			4C				C	↔	↔	↔	↔	
TRIBUTE	2001	2005	H86-PT	TEX / CR	60			4D				C	↔	↔	↔	↔	
TRIBUTE	2006		FO38RT17	TEX / CR	63			4D				H	↔	↔	↔		
MERCURY																	
MOUNTAINEER	1998	2001	FO38REH1	TEXAS	4C	Y	Y	4C	Y				↔	↔	↔	↔	
MOUNTAINEER	1998	2001	FO38REH2	TEXAS	4C	Y	Y	4C	Y				↔	↔	↔	↔	



CAR KEYS GUIDE

1	2	2a	3	6	42	43	10b 10c	9	10a 10a1	10	12	15	A	B	C	D
IGNITION 																
CAR MAKE/MODEL 	FROM 1995 	TO 2007 	SILCA REF. Ref.	TRANSP. TYPE 	ID FAST COPY RW4 RW3	COPY FAST COPY RW4	COPY RW3	ID RW2	COPY RW2 + TEX CODE ADVANCED	COPY RW2	STP 					
MERCURY																
MOUNTAINEER	1998	2001	FO38RT3	TEXAS	4C			4C				C	↔	↔	↔	↔
MOUNTAINEER	2001		FO38REH2	TEX / CR	63	Y	PC	4D	PC				↔	↔		↔
MOUNTAINEER	2001	2003	FO38RT17	TEX / CR	63			4D					↔	↔	↔	↔
MITSUBISHI																
DIAMANTE	2002	2004	MIT8EH2	TEX / CR	61	Y	PC	4D	PC				↔	↔	↔	↔
DIAMANTE	2002	2004	MIT8T19	TEX / CR	61			4D					↔	↔	↔	↔
ECLIPSE	2001	2005	MIT8EH2	TEX / CR	61	Y	PC	4D	PC				↔	↔	↔	↔
ECLIPSE	2001	2005	MIT8T19	TEX / CR	61			4D					↔	↔	↔	↔
ECLIPSE	2006			PH / CR2	46			46					↔	↔	↔	↔
ENDEAVOR	2004	2006		PH / CR2	46			46					↔	↔	↔	↔
GALANT	2002	2005	MIT8EH2	TEX / CR	61	Y	PC	4D	PC				↔	↔	↔	↔
GALANT	2002	2005	MIT8T19	TEX / CR	61			4D					↔	↔	↔	↔
LANCER TURBO	2003	2006		TEX / CR	60			4D					↔	↔	↔	
MONTERO	2001	2006	MIT8EH2	TEX / CR	60	Y	PC	4D	PC				↔	↔		↔
MONTERO	2001	2006	MIT8-PT	TEX / CR	60			4D					↔	↔		↔
MONTERO SPORT	2001	2004	MIT8EH2	TEX / CR	62	Y	PC	4D	PC				↔	↔		↔
MONTERO SPORT	2001	2004	MIT8T21	TEX / CR	62			4D					↔	↔		↔
OUTLANDER	2004	2006	MIT11REH2	TEX / CR	61	Y	PC	4D	PC				↔	↔		↔
OUTLANDER	2004	2006	MIT11RT19	TEX / CR	61			4D					↔	↔		↔
PONTIAC																
G5	2007		B111-PT	PH / CR2	46			46				A	↔	↔		↔
G6	2005		B111-PT	PH / CR2	46			46				A	↔	↔		↔
SOLSTICE	2006		B111-PT	PH / CR2	46			46				A	↔	↔		↔
TORRENT	2007		B111-PT	PH / CR2	46			46				A	↔	↔		↔
SATURN (GM)																
AURA	2007		B111-PT	PH / CR2	46			46				A	↔	↔		↔
OUTLOOK	2007		B111-PT	PH / CR2	46			46				A	↔	↔		↔
SKY	2007		B111-PT	PH / CR2	46			46				A	↔	↔		↔
SEAT																
ALTEA XL	2006			MEG / CR	48			48					↔	↔		↔
TOLEDO	1997	1999	HU66T5	MEG	13	Y	Y	13	Y				↔	↔	↔	↔
TOLEDO	1997	1999	HU66T5L	MEG	13	Y	Y	13	Y				↔	↔	↔	↔
TOLEDO	2000	2004	HU66T6	MEG / CR	48			48					↔	↔		↔
SKODA																
ROOMSTER SCOUT	2007			MEG / CR	48			48					↔	↔		↔



CAR KEYS GUIDE

1	2	2a	3	6	42	43	10b 10c	9	10a 10a1	10	12	15	A	B	C	D	
CAR MAKE/MODEL	FROM	TO	SILCA REF.	TRANSP. TYPE	ID	COPY	COPY	ID	COPY	COPY	STP						
	1995	2007	 Ref.		 FAST COPY RW4 RW3	 FAST COPY RW4	 RW3	 RW2	 RW2 + TEX CODE ADVANCED	 RW2							
SUBARU																	
B9 TRIBECA	2005		NSN19EH2	TEX / CR	62	Y	PC	4D	PC				⇐	⇐	⇐	⇐	
B9 TRIBECA	2005		NSN19T21	TEX / CR	62			4D					⇐	⇐	⇐	⇐	
FORESTER	2004		NSN19EH2	TEX / CR	62	Y	PC	4D	PC				⇐	⇐	⇐	⇐	
FORESTER	2004		NSN19T21	TEX / CR	62			4D					⇐	⇐	⇐	⇐	
G3X JUSTY	2004		HU87REH2	TEX / CR	65	Y	PC	4D	PC				⇐	⇐	⇐	⇐	
G3X JUSTY	2004		HU87RT18	TEX / CR	65			4D					⇐	⇐	⇐	⇐	
IMPREZA	2004	2007	NSN19EH2	TEX / CR	62	Y	PC	4D	PC				⇐	⇐	⇐	⇐	
IMPREZA	2004	2007	NSN19T21	TEX / CR	62			4D					⇐	⇐		⇐	
IMPREZA	2007		DAT17T21	TEX / CR	62			4D					⇐	⇐		⇐	
JUSTY	1996	2003	SZ12EH1	TEXAS	4C	Y	Y	4C	Y				⇐	⇐		⇐	
JUSTY	1996	2003	SZ12EH2	TEXAS	4C	Y	Y	4C	Y				⇐	⇐		⇐	
JUSTY	1996	2003	SZ12T4	TEXAS	4C			4C					⇐	⇐		⇐	
LEGACY	1996	1998	NSN11T2	PH	33	Y	Y	33		Y			⇐	⇐	⇐	⇐	
LEGACY	1996	1998	NSN11T2L	PH	33	Y	Y	33		Y			⇐	⇐	⇐	⇐	
LEGACY	1998	2003	NSN14EH2	TEX / CR	60	Y	PC	4D	PC				⇐	⇐	⇐	⇐	
LEGACY	1998	2003	NSN14T13	TEX / CR	60			4D					⇐	⇐	⇐	⇐	
LEGACY	2004		DAT17EH2	TEX / CR	60	Y	PC	4D	PC				⇐	⇐	⇐	⇐	
LEGACY	2004		DAT17T13	TEX / CR	60			4D					⇐	⇐	⇐	⇐	
LEGACY	2005		DAT17EH2	TEX / CR	62	Y	PC	4D	PC				⇐	⇐	⇐	⇐	
LEGACY	2005		DAT17T21	TEX / CR	62			4D					⇐	⇐	⇐	⇐	
OUTBACK	1996	1998	NSN11T2	PH	33	Y	Y	33		Y			⇐	⇐	⇐	⇐	
OUTBACK	1996	1998	NSN11T2L	PH	33	Y	Y	33		Y			⇐	⇐	⇐	⇐	
OUTBACK	1998	2003	NSN14EH2	TEX / CR	60	Y	PC	4D	PC				⇐	⇐	⇐	⇐	
OUTBACK	1998	2003	NSN14T13	TEX / CR	60			4D					⇐	⇐	⇐	⇐	
OUTBACK	2003		DAT17EH2	TEX / CR	60	Y	PC	4D	PC				⇐	⇐	⇐	⇐	
OUTBACK	2004		DAT17T13	TEX / CR	60			4D					⇐	⇐	⇐	⇐	
OUTBACK	2005		DAT17EH2	TEX / CR	62	Y	PC	4D	PC				⇐	⇐	⇐	⇐	
OUTBACK	2005		DAT17T21	TEX / CR	62			4D					⇐	⇐	⇐	⇐	
VOLKSWAGEN																	
BORA	1998	2005	HU66T6	MEG / CR	48			48					⇐	⇐	⇐	⇐	
CADDY	1995	1998	HU49T5	PH	33	Y	Y	33		Y	S-V		⇐	⇐	⇐	⇐	
CADDY	1995	1998	HU49T5L	PH	33	Y	Y	33		Y	S-V		⇐	⇐	⇐	⇐	
CADDY	1998	2000		PH / CR	42			42					⇐	⇐	⇐	⇐	
CADDY	2000	2003		PH / CR	44			44					⇐	⇐	⇐	⇐	
CADDY	2004			MEG / CR	48			48					⇐	⇐		⇐	
CROSS GOLF	2006			MEG / CR	48			48					⇐	⇐		⇐	
GOLF CABRIO	2000	2004	HU66T15	PH / CR	44	ID	ID	44		ID			⇐	⇐	⇐	⇐	
GOLF CABRIO	2004			MEG / CR	48			48					⇐	⇐		⇐	
INDIVIDUAL	2004			MEG / CR	48			48					⇐	⇐		⇐	
MULTIVAN	2003			MEG / CR	48			48					⇐	⇐	⇐	⇐	



CAR KEYS GUIDE

1	2	2a	3	6	42	43	10b 10c	9	10a 10a1	10	12	15	A	B	C	D
				IGNITION 												
CAR MAKE/MODEL 	FROM 1995 	TO 2007 	SILCA REF. Ref.	TRANSP. TYPE 	ID FAST COPY RW4 RW3	COPY FAST COPY RW4	COPY RW3	ID RW2	COPY RW2 + TEX CODE ADVANCED	COPY RW2	STP 					
VOLVO																
850	1996	1997	NE66T2	PH	73	Y	Y	73		Y			↔	↔		↔
940	1996	1998	NE51T2	PH	73	Y	Y	73		Y			↔	↔	↔	↔
960	1996	1998	NE66T2	PH	73	Y	Y	73		Y			↔	↔		↔

MOTORCYCLE KEYS GUIDE

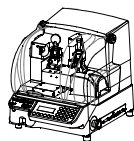
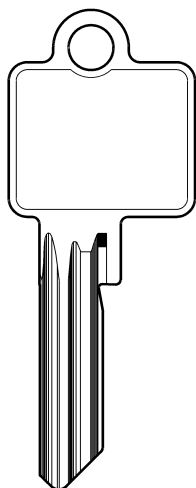
1	2	2a	3	6	42	43	10b 10c	9	10a 10a1	10	12	15	A	B	C	D
				IGNITION 												
MOTORCYCLE MAKE/MODEL 	FROM 1995 	TO 2007 	SILCA REF. Ref.	TRANSP. TYPE 	ID FAST COPY RW4 RW3	COPY FAST COPY RW4	COPY RW3	ID RW2	COPY RW2 + TEX CODE ADVANCED	COPY RW2	STP 					
KAWASAKI																
NINJA ZX-10R	2004			TEX / CR	62			4D					↔	↔	↔	
NINJA ZX-10R	2004		KW16EH2	TEX / CR	62	Y	PC	4D	PC				↔	↔	↔	
NINJA ZX-6R	2003	2006	KW16CP										↔	↔	↔	↔
NINJA ZX-6R	2006		KW16EH2	TEX / CR	62	Y	PC	4D	PC				↔	↔	↔	
NINJA ZX-6R	2006			TEX / CR	62			4D					↔	↔	↔	
Z1000	2004		KW16EH2	TEX / CR	62	Y	PC	4D	PC				↔	↔	↔	
Z750S	2006		KW16EH2	TEX / CR	62	Y	PC	4D	PC				↔	↔	↔	
ZZR 1400	2007		KW16EH2	TEX / CR	62	Y	PC	4D	PC				↔	↔	↔	
ZZR 1400	2007			TEX / CR	62			4D					↔	↔	↔	
SUZUKI																
GSF BANDIT	2004	2007	SZ14RAP										↔			
GSF BANDIT	2007			TEX / CR	62			4D					↔	↔	↔	
GSF BANDIT	2007		SZ17REH2	TEX / CR	62	Y	PC	4D	PC				↔	↔	↔	
GSX-R1000	2003	2006	SZ14RAP										↔		↔	
GSX-R1000	2006		SZ17REH2	TEX / CR	62	Y	PC	4D	PC				↔	↔	↔	
GSX-R600	1997	2006	SZ14RAP											↔	↔	↔
GSX-R600	2006			TEX / CR	62			4D					↔	↔	↔	
GSX-R600	2006		SZ17REH2	TEX / CR	62	Y	PC	4D	PC				↔	↔	↔	
GSX-R750	1997	2006	SZ14RAP											↔	↔	↔
GSX-R750	2006			TEX / CR	62			4D					↔	↔	↔	
GSX-R750	2006		SZ17REH2	TEX / CR	62	Y	PC	4D	PC				↔	↔	↔	
V-STROM	2007			TEX / CR	62			4D					↔	↔	↔	
V-STROM	2007		SZ17REH2	TEX / CR	62	Y	PC	4D	PC				↔	↔	↔	
V-STROM 1000	2004	2007	SZ14RAP										↔			
V-STROM 650	2004	2007	SZ14RAP										↔			



Specialist's Guide

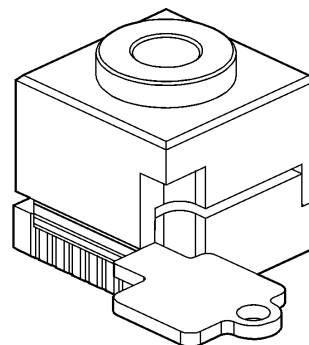
PER:
FOR:

BKS (D)



UNOCODE 399
UNOCODE 299

OPTIONAL



D731822ZB

Clamp V211 for BKS type keys
Morsetto V211 per chiavi tipo BKS
Spannbacke V211 für BKS Schlüsseltyp
Etau V211 pour clés type BKS
Mordaza V211 para llaves de tipo BKS